

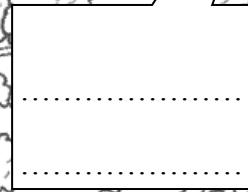

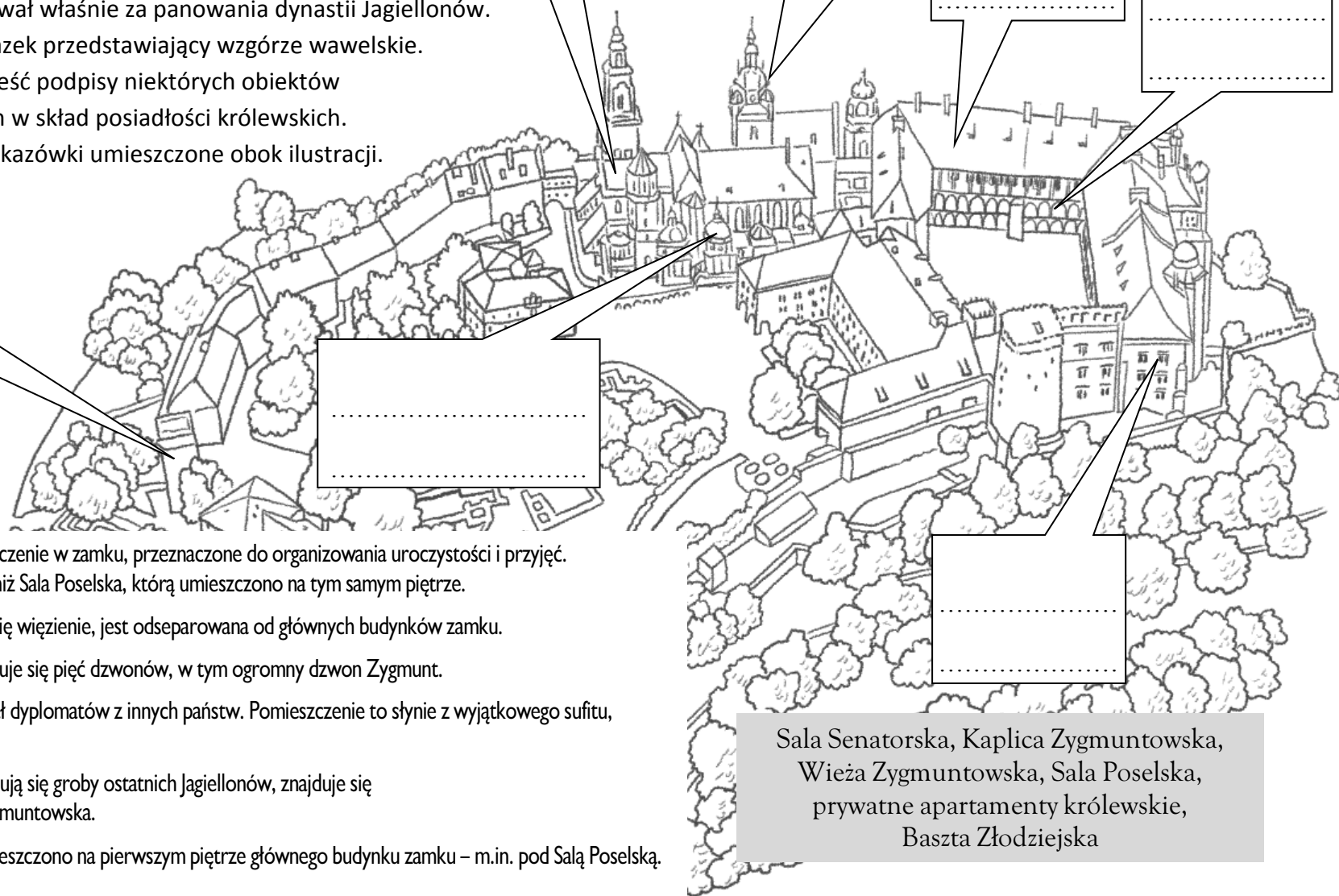


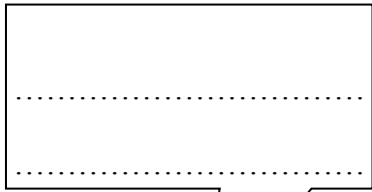
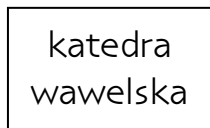

Na Wawelu

Zamek Królewski na Wawelu był niegdyś siedzibą władców Polski. Czasy swojej świetności przeżywał właśnie za panowania dynastii Jagiellonów.

Poniżej znajduje się obrazek przedstawiający wzgórze wawelskie.

W dymkach umieść podpisy niektórych obiektów i sal wchodzących w skład posiadłości królewskich.

Pomogą Ci w tym wskazówki umieszczone obok ilustracji.



Sala Senatorska, Kaplica Zygmuntowska,
Wieża Zygmuntowska, Sala Poselska,
prywatne apartamenty królewskie,
Baszta Złodziejska

1. Sala Senatorska to największe pomieszczenie w zamku, przeznaczone do organizowania uroczystości i przyjęć. Znajduje się bliżej katedry wawelskiej niż Sala Poselska, którą umieszczono na tym samym piętrze.
2. Baszta Złodziejska, w której mieściło się więzienie, jest odseparowana od głównych budynków zamku.
3. Na szczycie tej katedralnej wieży znajduje się pięć dzwonów, w tym ogromny dzwon Zygmunt.
4. W Sali Poselskiej król m.in. przyjmował dyplomatów z innych państw. Pomieszczenie to słynie z wyjątkowego sufitu, na którym umieszczono rzeźby głów.
5. Kaplica Zygmuntowska, w której znajdują się groby ostatnich Jagiellonów, znajduje się po innej stronie katedry niż Wieża Zygmuntowska.
6. Prywatne apartamenty królewskie umieszczono na pierwszym piętrze głównego budynku zamku – m.in. pod Salą Poselską.