

Wspólnie z rodzicami przygotuj zdrową owocową sałatkę.

SAŁATKA OWOCOWA



PRODUKTY



JABŁKO



GRUSZKA



BANAN



WINOGRONA

PRZYGOTUJ



MISKA



DESKA



NÓŻ



ŁYŻKA



OBIERACZKA



RĘCZNIK
PAPIEROWY

PAMIĘTAJ!




UMYJ RĘCE.

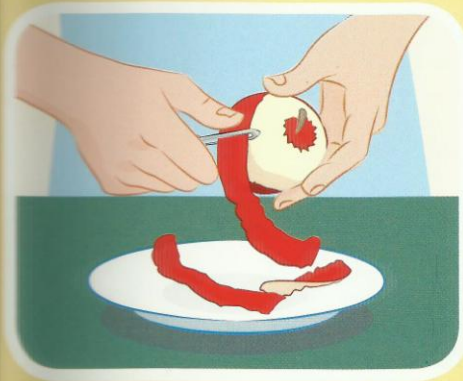





UMYJ OWOCE.



OSUSZ OWOCE.




OBIERZ JABŁKO.




POKRÓJ JABŁKO.



WSYP KAWAŁKI JABŁKA DO MISKI.



OBIERZ GRUSZKĘ.



POKRÓJ GRUSZKĘ.



WSYP KAWAŁKI GRUSZKI DO MISKI.



OBIERZ BANANA.



POKRÓJ BANANA.



WSYP KAWAŁKI BANANA DO MISKI.



PRZEKRÓJ WINOGRONA.



WSYP WINOGRONA DO MISKI.



WSZYSTKO WYMIESZAJ.



SAŁATKA JEST GOTOWA.

SMACZNEGO!