

26 marca 2020

T: Marzanna – symbol nadejścia wiosny.

■ **Przeczytaj uważnie tekst, a następnie wykonaj polecenia.**

Marzanna

Marzanna to lalka umocowana na długim kiju, zrobiona ze starych ubrań i słomy. Na głowie najczęściej ma chustkę, wianek, albo stary kapelusz.

Marzannę podpala się i wrzuca do rzeki, stawu lub jeziora, najczęściej 21 marca, czyli w pierwszy dzień kalendarzowej wiosny. Jest to znak, że zima powinna już odejść.

■ **Odpowiedz na pytania:**

1. Czego używa się do wykonania Marzanny?
2. W jaki sposób niszczy się Marzannę?
3. Kiedy zaczyna się kalendarzowa wiosna w Krakowie?

■ **Uzupełnij kartkę z kalendarza tak, aby ukazywała pierwszy dzień wiosny.**

MARZEC

- Przeczytaj uważnie tekst, a następnie wykonaj polecenie.

Marzanna

Marzanna to lalka zrobiona ze słomy i starych ubrań, umocowana na długim kiju. Jest symbolem zimy. Palimy albo topimy ją w pierwszy dzień wiosny. Jest to znak, że Marzanna zabiera ze sobą zimę, a przynosi wiosnę.

- Odpowiedz na pytania, zakreślając jedną poprawną odpowiedź:

1. Z czego zrobiona jest Marzanna?

- a) z siana i ze starych ubrań
- b) ze słomy i ze starych ubrań
- c) z patyków i z pięknych ubrań

2. Po co niszczyliśmy Marzannę?

- a) na znak pożegnania jesieni
- b) na znak pożegnania lata
- c) na znak pożegnania zimy

3. Kiedy rozpoczyna się kalendarzowa wiosna w Warszawie?


- a) 21 lutego
- b) 21 kwietnia
- c) 21 marca

- Pomyśl, które wyrazy Marzanna zabierze ze sobą do morza, bo nie pasują do wiosny. Wytnij je i przyklej na fartuszk Marzanny (strona 21). Z wyrazów, które pasują do wiosny zrób słoneczne promienie (strona 22).

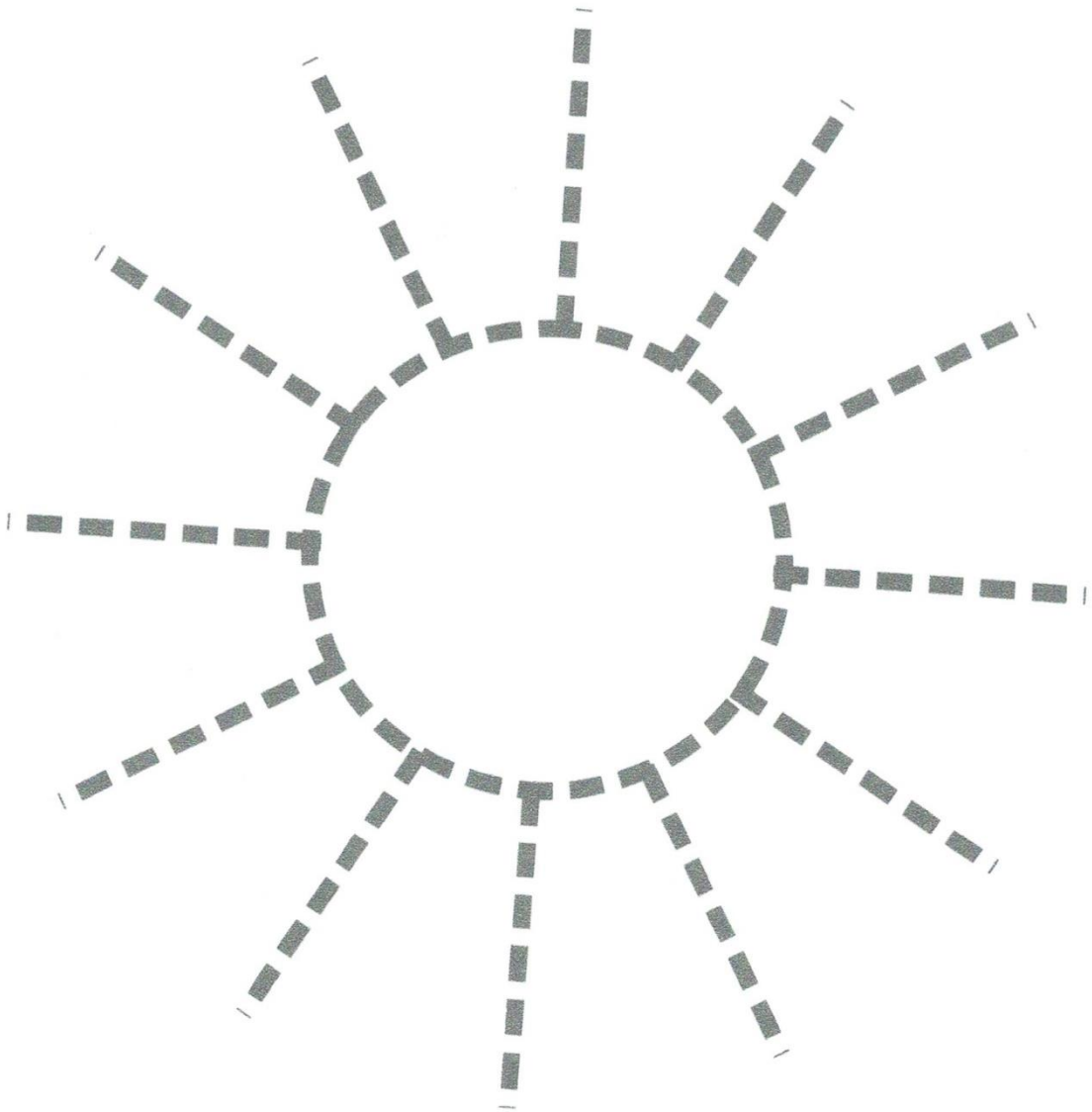


BAZIE	BOCIAN
ŻABA	ŚNIEG
KWIATY	KROKUSY
MRÓZ	SŁOŃCE
PISANKI	WIELKANOC
ŚWIĘTY MIKOŁAJ	BOMBKI
SANKI	PALMA
BAŁWAN	ROWER
NARTY	DESZCZ
LUTY	KWIECIEŃ

■ Na fartuszku Marzanny naklej wyrazy, które pasują do zimy.



- W miejsce promieni wklej wyrazy, które pasują do wiosny. Znajdziesz je r stronie 21.



27 marca 2020

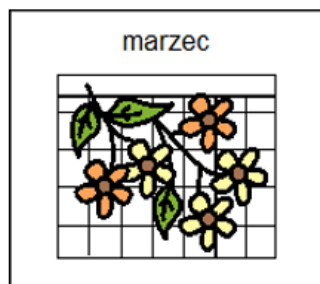
T:Wiosenne dopasowywanki.

Zadanie 1

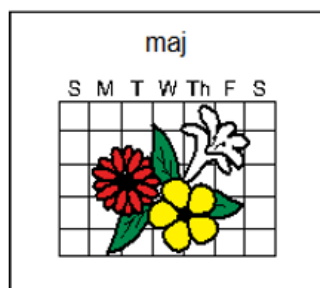
Wytnij wszystkie obrazki i etykiety ze zdaniem.

Dopasuj obrazki do zdań.

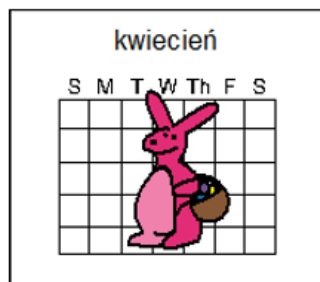
Wklej do zeszytu.




PIĄTY MIESIĄC W ROKU.



CZWARTY MIESIĄC W ROKU.



TRZECI MIESIĄC W ROKU.



PADA WIOSNĄ.



TULIPANY, PRZEBIŚNIEGI,
KROKUSY

tęcza




PO BURZY NA NIEBIE.

wiosna



ZACZYNA SIĘ 21 MRCA.

słońce



WIOSNĄ MOCNIEJ GRZEJE.

dzień



ZIMĄ KRÓTKI, WIOSNĄ DŁUŻSZY

trawa



ZIELENI SIĘ NA ŁĄCE.

Zadanie 2.

Zrób zadania na stronie internetowej: <https://learningapps.org/view9568275>